



## LAPORAN

### HASIL SURVEI MANDIRI PERSEPSI ANTI KORUPSI (SPAK) DAN SURVEI PERSEPSI KUALITAS PELAYANAN (SPKP)

TRI WULAN II

Periode : April s.d Juni 2024



**KEMENTERIAN PENDIDIKAN, KEBUDAYAAN, RISET, DAN TEKNOLOGI BALAI  
PENJAMINAN MUTU PENDIDIKAN PROVINSI KALIMANTAN TIMUR  
TAHUN 2024**


## KATA PENGANTAR

Puji syukur kita panjatkan ke hadirat Tuhan Yang Maha Esa, atas rahmat dan hidayahNya sehingga laporan kegiatan Survei Mandiri Balai Penjaminan Mutu (BPMP) Provinsi Kalimantan Timur untuk Triwulan II (periode April s.d Juni 2024) telah selesai. Pelaksanaan survei ini didasarkan pada Surat Edaran Menteri Pendayagunaan Aparatur Negara dan Reformasi Birokrasi Nomor 4 Tahun 2023 tentang Pemantauan dan Evaluasi Kinerja Penyelenggaraan Pelayanan Publik, dimaksudkan untuk mengkaji tingkat atau indeks kepuasan masyarakat terhadap semua jenis layanan dan persepsi anti korupsi di lingkungan BPMP Provinsi Kalimantan Timur.

Laporan ini memuat Hasil Survei Persepsi Anti Korupsi (SPAK) dan Survei Persepsi Kualitas Pelayanan (SPKP) pada BPMP Provinsi Kalimantan Timur. Adapun tujuan dari survei ini adalah mengukur kualitas pelayanan publik dan persepsi antikorupsi sebagai dasar dalam menyusun rekomendasi pembangunan Zona Integritas (ZI) secara berkelanjutan. Hasil dari survei ini diharapkan dapat memberikan gambaran tentang capaian kerja dan hambatan yang terjadi dalam pelaksanaan pembangunan di Zona Integritas di lingkungan BPMP Provinsi Kalimantan Timur.

Kami menyadari bahwa laporan ini masih terdapat kekurangan, sehingga sebagai bentuk pertanggungjawaban kepada publik dan tanggungjawab penyelenggara negara, laporan ini sangat terbuka terhadap saran serta masukkan dalam rangka penyempurnaan dan perwujudan akuntabilitas.

**Kepala**  
**BPMP Provinsi Kalimantan Timur**



**Dr. Jarwoko, M.Pd.**  
NIP. 197003191997031001

## DAFTAR ISI

<b>KATA PENGANTAR</b> .....	ii
<b>DAFTAR ISI</b> .....	iii
<b>BAB I KUESIONER SURVEI</b> .....	1
A. Latar Belakang.....	1
B. Maksud dan Tujuan .....	1
C. Kuesioner Survei.....	1
<b>BAB II METODOLOGI SURVEI</b> .....	3
A. Kriteria Responden .....	3
B. Metode Survei.....	3
C. Metode Pengolahan Data dan Analisis.....	3
<b>BAB III PENGOLAHAN SURVEI</b> .....	5
A. Analisis Hasil Survei.....	5
B. Tindak Lanjut Hasil Survei.....	15
<b>BAB IV DATA RESPONDEN</b> .....	16
A. Data Responden.....	16
B. Data Dukung Lainnya .....	17

# **BAB I**

## **KUESIONER SURVEI**

### **A. Latar Belakang**

Fokus pembangunan Zona Integritas (ZI) Menuju Wilayah Bebas dari Korupsi (WBK) dan Wilayah Birokrasi Bersih dan Melayani (WBBM) tertuju pada dua sasaran utama, yaitu terwujudnya pemerintahan yang bersih dan akuntabel serta kualitas pelayanan publik yang prima. Pencapaian sasaran tersebut diukur melalui komponen pengungkit terhadap 6 (enam) area perubahan dan komponen hasil melalui Survei Persepsi Anti Korupsi (SPAK) dan Survei Persepsi Kualitas Pelayanan (SPKP). SPAK dan SPKP dilakukan terhadap pengguna layanan (pemangku kepentingan) pada setiap satuan kerja melalui survei pengisian kepuasan anti korupsi dan pelayanan.

ZI WBK/WBBM menitikberatkan pada Integritas penyelenggara dalam memberikan pelayanan kepada masyarakat. Oleh karena itu hasil SPAK dan SPKP menjadi acuan bagi Instansi Penyelenggara Pemerintah untuk berkomitmen memberikan pelayanan dan meningkatkan perbaikan pelayanan kepada masyarakat yang berkelanjutan.

### **B. Maksud dan Tujuan**

Survei eksternal yang dilakukan adalah survei untuk mendapatkan informasi tentang persepsi kualitas pelayanan dan persepsi anti korupsi dari pengguna layanan BPMP Provinsi Kalimantan Timur (masyarakat pendidikan yang dilayani). Kuesioner meliputi kuesioner Survei Persepsi Anti Korupsi (SPAK) dan Survei Persepsi Kualitas Pelayanan (SPKP) dengan jumlah sampel sebanyak 40 orang responden.

Tujuan dari survei ini untuk menggali pendapat dan apa yang diketahui oleh responden pengguna terkait cara pandang pada layanan dan penilaian pengguna tentang ada atau tidaknya praktik korupsi di lingkungan BPMP Provinsi Kalimantan Timur.

### **C. Kuesioner Survei**

Pelaksanaan Survei Persepsi Anti Korupsi (SPAK) dan Survei Persepsi Anti Korupsi (SPAK) menggunakan pertaayaan yang diunduh dari SIAZIK Daftar pertanyaan dan skor penilaian yang digunakan pada kuisisioner Survei Persepsi Anti Korupsi (SPAK) dan Survei Persepsi Kualitas Pelayanan (SPKP), sebagai berikut :

a. Daftar Pertanyaan Survei Persepsi Anti Korupsi sebagai berikut.

1. Tidak ada diskriminasi pelayanan pada unit kerja ini
2. Tidak ada pelayanan diluar prosedur/kecurangan pelayanan pada unit layanan ini
3. Tidak ada penerimaan imbalan uang/barang/fasilitas diluar ketentuan yang berlaku di unit layanan ini
4. Tidak ada pencaloan/perantara tidak resmi pada unit layanan ini
5. Tidak ada pungutan liar (pungli) pada unit layanan ini

b. Daftar Pertanyaan Persepsi Kualitas Pelayanan sebagai berikut.

1. Informasi pelayanan pada unit layanan ini tersedia melalui media elektronik maupun non elektronik
2. Jangka waktu penyelesaian pelayanan yang diterima Bapak/Ibu sesuai dengan yang ditetapkan unit layanan ini
3. Layanan konsultasi dan pengaduan yang disediakan unit layanan ini mudah digunakan/diakses
4. Perilaku petugas dalam pelayanan terkait kesopanan dan keramahan sudah baik
5. Persyaratan pelayanan yang diinformasikan sesuai dengan persyaratan yang ditetapkan unit layanan
6. Petugas pelayanan/sistem pelayanan online pada unit layanan ini merespon keperluan Bapak/Ibu dengan cepat
7. Prosedur/alur pelayanan yang ditetapkan unit layanan ini mudah diikuti/dilayani
8. Sarana prasarana pendukung pelayanan/sistem pelayanan online yang disediakan unit layanan ini memberikan kenyamanan/ mudah digunakan
9. Tarif/biaya pelayanan yang dibayarkan pada unit layanan ini sesuai dengan tarif/biaya yang ditetapkan

## BAB II METODOLOGI SURVEI

### A. Kriteria Responden

Responden yang dipilih dalam survei ini berjumlah 40 orang. Responden yang dipilih adalah para pengguna layanan BPMP Provinsi Kalimantan Timur yang menerima layanan dari berbagai kegiatan BPMP Provinsi Kalimantan Timur yaitu pegawai Dinas Pendidikan, Kepala Sekolah, Pengawas Sekolah, Guru dan Tenaga Kependidikan. Layanan yang digunakan adalah yang sering berkoordinasi, berkunjung dan menggunakan fasilitas baik sebagai narasumber, ataupun peserta yang diselenggarakan oleh BPMP Provinsi Kalimantan Timur. Pengambilan data responden diambil menggunakan Teknik *accidental sampling* dimana penentuan sampel berdasarkan kebetulan atau siapa yang secara kebetulan terhubung, dan orang tersebut dipandang cocok sebagai sumber data, maka dapat digunakan sebagai sampel data.

### B. Metode Survei

Metode yang digunakan dalam Survei Mandiri BPMP Provinsi Kalimantan Timur adalah metode *purposive* yaitu memilih responden sesuai dengan kriteria yang telah ditentukan. Dimana responden menentukan tingkat persetujuan terhadap suatu pernyataan dengan memilih salah satu dari pilihan yang tersedia.

### C. Metode Pengolahan Data dan Analisis

Teknik analisis data yang digunakan adalah teknik analisa statistik secara kuantitatif. Data yang diperoleh dari hasil survei kemudian dianalisis dengan cara analisis statistika deskriptif dan inferensial. Pada teknik ini, data kepuasan diukur menggunakan skala 1 – 4, dimana nilai 1 adalah skor kepuasan paling rendah dan nilai 4 adalah skor kepuasan paling tinggi yang mencerminkan kualitas pelayanan yang prima dan bersih dari korupsi.

Nilai Persepsi	Nilai Interval	Nilai Interval Konversi	Mutu	Kinerja
1	1.00 – 1.75	25 - 43.75	D	Kurang
2	1.76 – 2.50	43.76 – 62.50	C	Cukup
3	2.51 – 3.25	62.51 – 81.25	B	Tinggi
4	3.26 – 4.00	81.26 – 100.00	A	Memuaskan

Selanjutnya, data yang diperoleh dari hasil survei dimasukkan pada kertas kerja yang

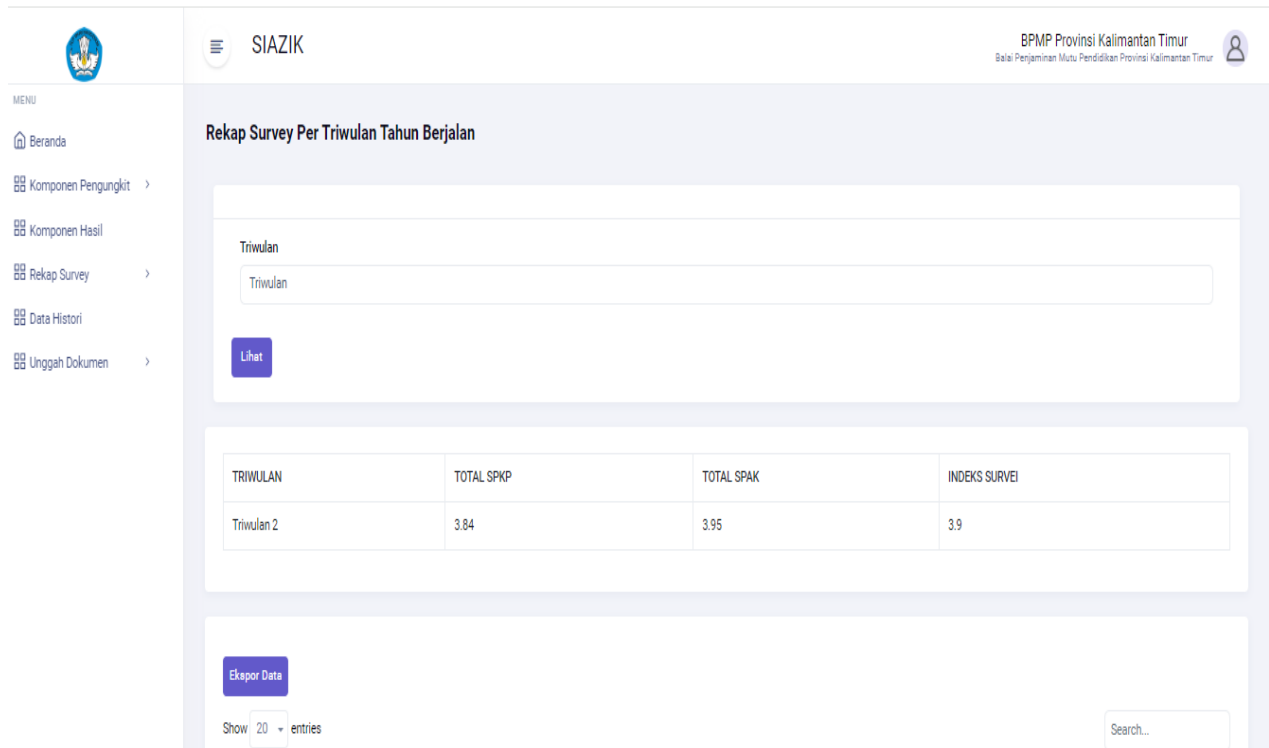
kemudian dilakukan rekapitulasi dan disajikan dalam bentuk diagram pada setiap butir pertanyaan berupa tanggapan dan persentase sehingga dapat dianalisis dan dilakukan penarikan kesimpulan berupa deskripsi kepuasan maupun ketidakpuasan. Kemudian dilaksanakan penyusunan laporan yang dilengkapi dengan diagram hasil survei.

## BAB III PENGOLAHAN SURVEI

### A. Analisis Hasil Survei

Jenis survei terdiri dari Indeks Persepsi Anti Korupsi (IPAK) dan Indeks Persepsi Kualitas Layanan (IPKP). Pelaksanaan survei dilakukan pada periode bulan April s.d Juni 2024. Hasil Survei pada Sistem Informasi Assesment Zona Integritas Kemendikbudristek (SIAZIK) adalah berikut.

Gambar 1. Tangkap Layar Hasil Survei Persepsi Anti Korupsi dan Kualitas Pelayanan Periode Januari s.d April 2024



The screenshot displays the SIAZIK web application interface. The header includes the SIAZIK logo and the text "BPMP Provinsi Kalimantan Timur Balai Perencanaan Mutu Pendidikan Provinsi Kalimantan Timur". The main content area is titled "Rekap Survey Per Triwulan Tahun Berjalan". It features a search bar for "Triwulan" with a "Lihat" button. Below this is a table with the following data:

TRIWULAN	TOTAL SPKP	TOTAL SPAK	INDEKS SURVEI
Triwulan 2	3,84	3,95	3,9

At the bottom of the interface, there is a "Eksport Data" button, a "Show 20 entries" dropdown, and a "Search..." input field.

Berdasarkan tangkap layar hasil survei Triwulan II total SPKP : 3,84 dan total SPAK : 3,95 dengan Indeks Survei : 3,9.



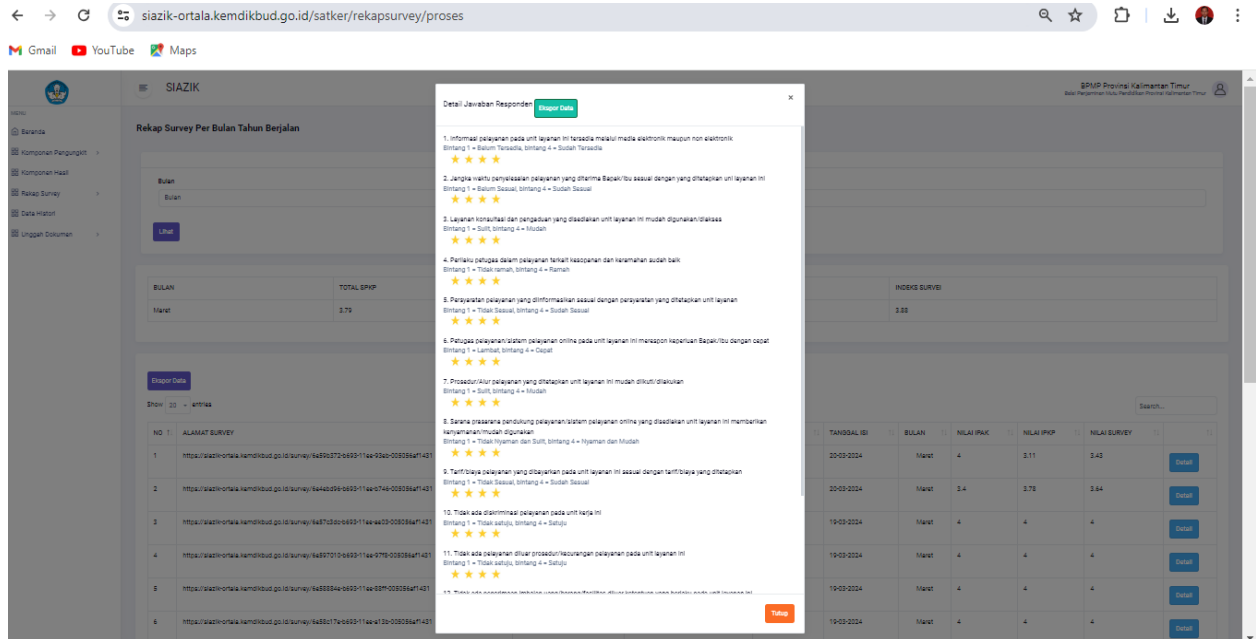
Gambar 2. Tangkap Layar Hasil Isian Survei Persepsi Anti Korupsi dan Kualitas Pelayanan

The screenshot shows the SIAZIK web application interface. At the top, there is a logo on the left, the text 'SIAZIK' in the center, and 'BPMP Provinsi Kalimantan Timur' with a user profile icon on the right. A left sidebar menu contains options like 'Beranda', 'Komponen Pengungkit', 'Komponen Hasil' (highlighted), 'Rekap Survey', 'Data Histori', and 'Unggah Dokumen'. The main content area is titled 'Komponen Hasil' and features a blue notification bar stating 'LKE sedang dalam proses pemeriksaan oleh Tim Penilai Internal'. Below this, there are tabs for 'Hasil', 'Pertanyaan Satker', and 'Daftar Link Survey'. A text block explains that the survey value is the average of 2-4 months divided by the number of respondents. A table displays the results for two survey components.

NO	KOMPONEN HASIL	NILAI
1	SURVEI PERSEPSI ANTI KORUPSI (22.5)	17.23
	- Survey Persepsi Korupsi (17.5)	17.23 (3,94 - 98,46%)
	- Apakah Capaian Kinerja Lebih Baik dari pada Capaian Kinerja Sebelumnya (5)	0
2	SURVEI PERSEPSI KUALITAS PELAYANAN (17.5)	16.91
	- Persepsi Kualitas Pelayanan (17.5)	16.91 (3,86 - 96,6%)

Berdasarkan tangkap layar hasil survei Persepsi Korupsi pada capaian (3,94-98,46%) dan Persepsi Pelayanan (3,86-96,6%).

Gambar 3. Tangkap Layar Hasil Isian Survei Persepsi Anti Korupsi dan Kualitas Pelayanan per Responden



### 1. Indeks Persepsi Anti Korupsi (IPAK)

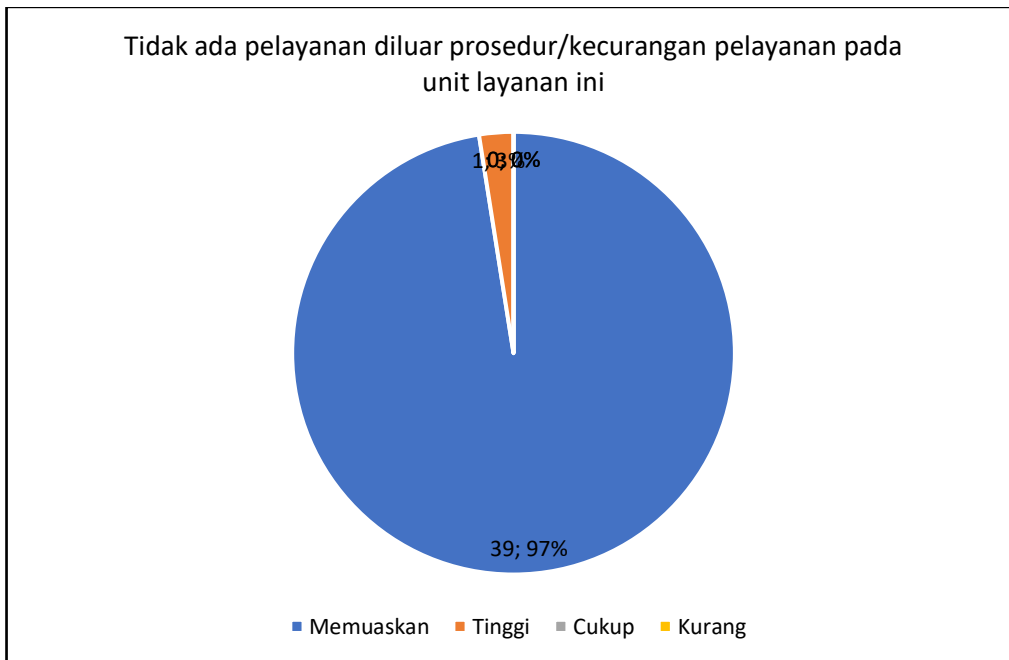
Hasil survei dari 40 orang responden yang ditampilkan pada laman SIAZIK diperoleh hasil rata – rata yang merupakan hasil survei persepsi anti korupsi adalah 3,9. Jika nilai 1 adalah kepuasan paling rendah dan nilai 4 adalah kepuasan yang paling tinggi dan dikonversi ke persentase diperoleh angka 98,46% (Gambar 1).

Perhitungan tersebut menunjukkan bahwa secara keseluruhan indeks persepsi anti korupsi BPMP Provinsi Kalimantan Timur memiliki capaian “**Memuaskan**” dalam rentang nilai ( 81.26 – 100.00) dan hal ini mencerminkan adanya birokrasi yang bersih dan akuntabel. Hasil pengisian tautan survei menunjukkan persepsi anti korupsi di BPMP Provinsi Kalimantan Timur oleh responden berada pada rentang nilai 3 dan 4 dengan nilai 3,94 dan 98,46% responden. Hasil capaian tanggapan responden masing-masing butir pertanyaan sebagai berikut.

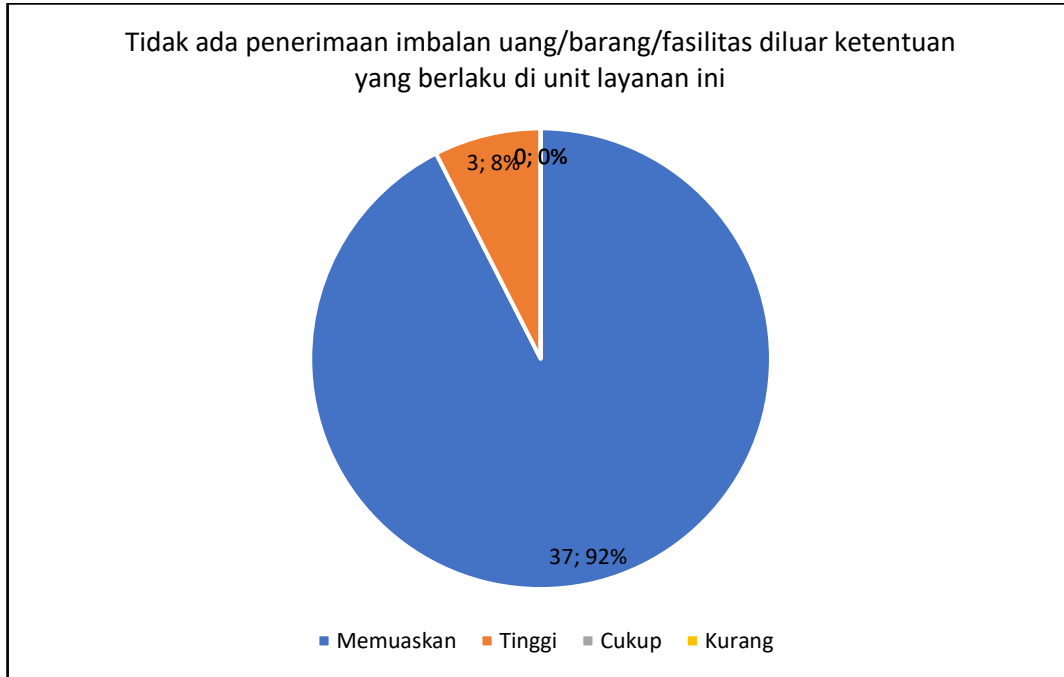
a. Tidak ada diskriminasi pelayanan pada unit kerja ini



b. Tidak ada pelayanan diluar prosedur/kecurangan pelayanan pada unit layanan ini



- c. Tidak ada penerimaan imbalan uang/barang/fasilitas diluar ketentuan yang berlaku di unit layanan ini



- d. Tidak ada pencaloan/perantara tidak resmi pada unit layanan ini



e. Tidak ada pungutan liar (pungli) pada unit layanan ini



Berdasarkan pengisian kuesioner dengan skala 1-4 dari 40 responden pada setiap butir pernyataan memilih nilai 3 dan 4 terhadap indeks persepsi anti korupsi dengan capaian “Memuaskan”. Rata-rata responden memilih jawaban nilai 3 sebanyak 2 orang (5%) dan memilih jawaban 4 sebanyak 35 orang (95%). Nilai capaian SPAK adalah 98,46% katagori “Memuaskan” (81.26 – 100.00). Hal ini berarti pelayanan Balai Penjaminan Mutu Pendidikan mencerminkan pelayanan bersih dari korupsi.

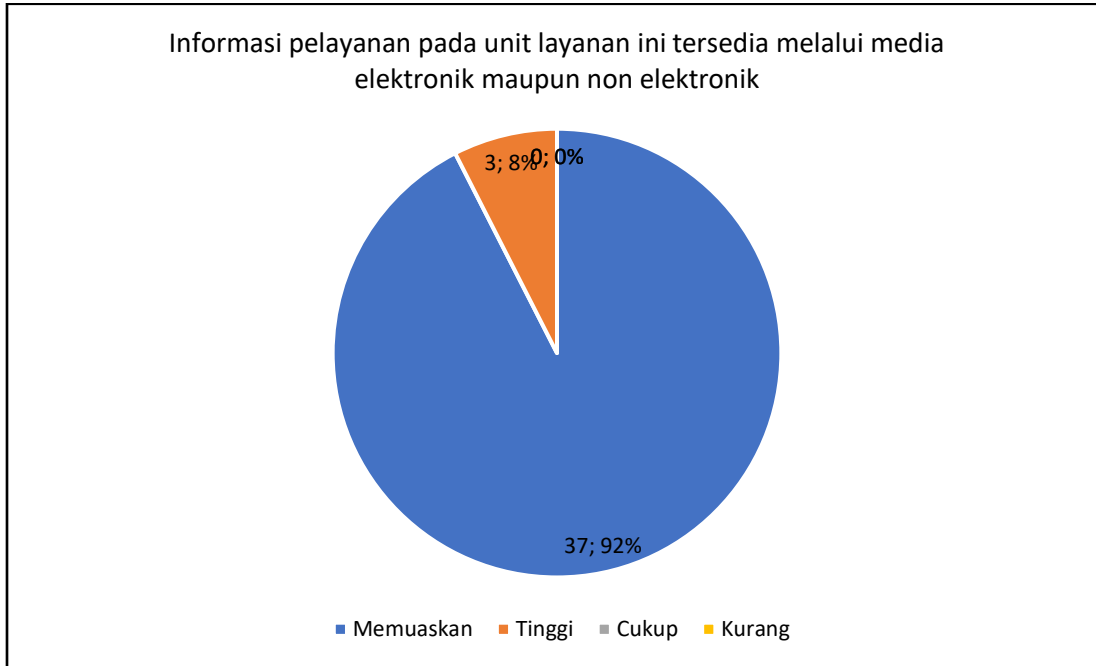
## 2. Indeks Persepsi Kepuasan Pelayanan (IPKP)

Berdasarkan hasil survei dari 40 responden yang ditampilkan pada laman SIAZIK diperoleh hasil rata – rata yang merupakan hasil survei Persepsi Kualitas Pelayanan adalah 3,86. Jika nilai 1 adalah kepuasan paling rendah dan nilai 4 adalah kepuasan yang paling tinggi dan dikonversi ke persentase maka diperoleh angka 96,6%.

Perhitungan tersebut menunjukkan bahwa secara keseluruhan indeks Persepsi Kualitas Pelayanan pada BPMP Provinsi Kalimantan Timur memiliki capaian “**Memuaskan**” dan hal ini mencerminkan adanya Pelayanan Publik yang Prima. Hasil pengisian tautan survei menunjukkan Persepsi Kepuasan Pelayanan BPMP Provinsi Kalimantan Timur oleh responden sebanyak 40 orang

rata-rata yang memilih nilai 3 dan 4 masing-masing adalah 12,77% dan 88,23% responden. Hasil capaian tanggapan responden masing-masing butir pertanyaan sebagai berikut.

a. Informasi pelayanan pada unit layanan ini tersedia melalui media elektronik maupun non elektronik



b. Jangka waktu penyelesaian pelayanan yang diterima Bapak/Ibu sesuai dengan yang ditetapkan unit layanan ini



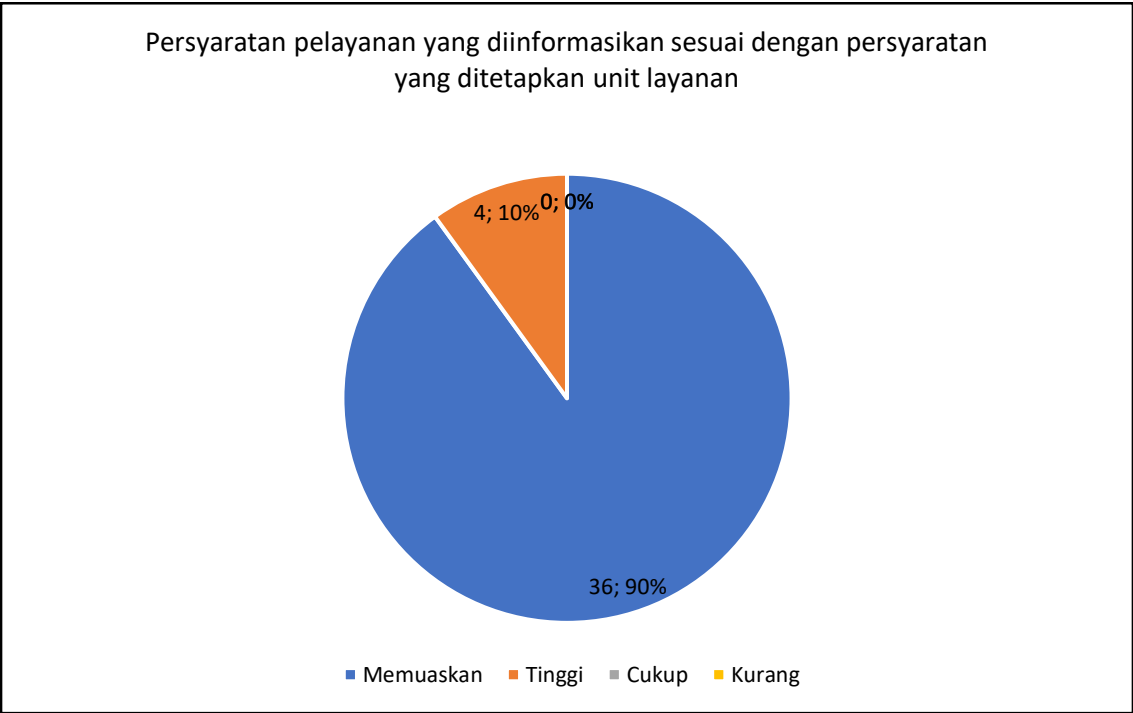
c. Layanan konsultasi dan pengaduan yang disediakan unit layanan ini mudah digunakan/diakses



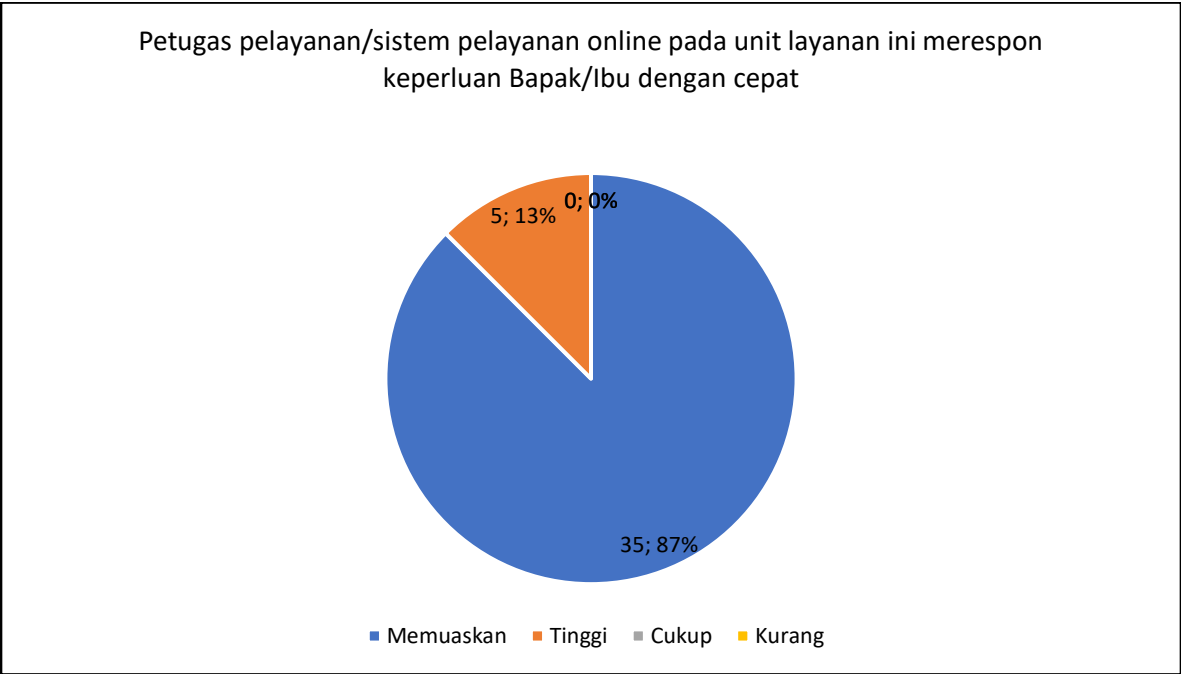
d. Perilaku petugas dalam pelayanan terkait kesopanan dan keramahan sudah baik



e. Persyaratan pelayanan yang diinformasikan sesuai dengan persyaratan yang ditetapkan unit layanan

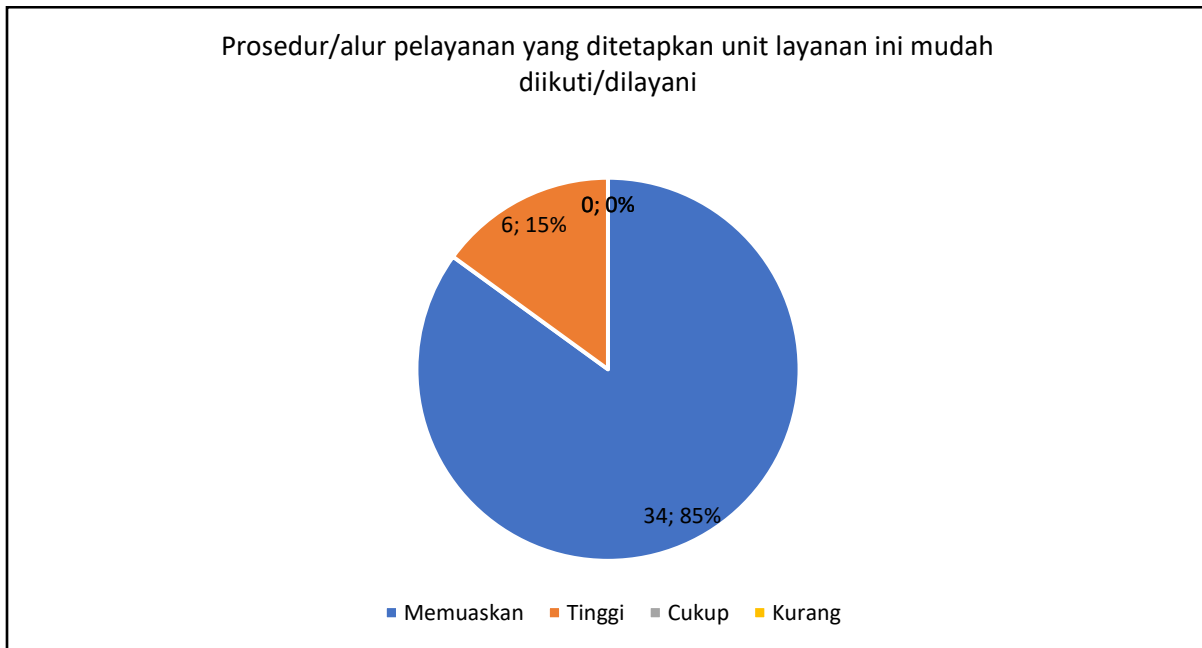


f. Petugas pelayanan/sistem pelayanan online pada unit layanan ini merespon keperluan Bapak/Ibu dengan cepat

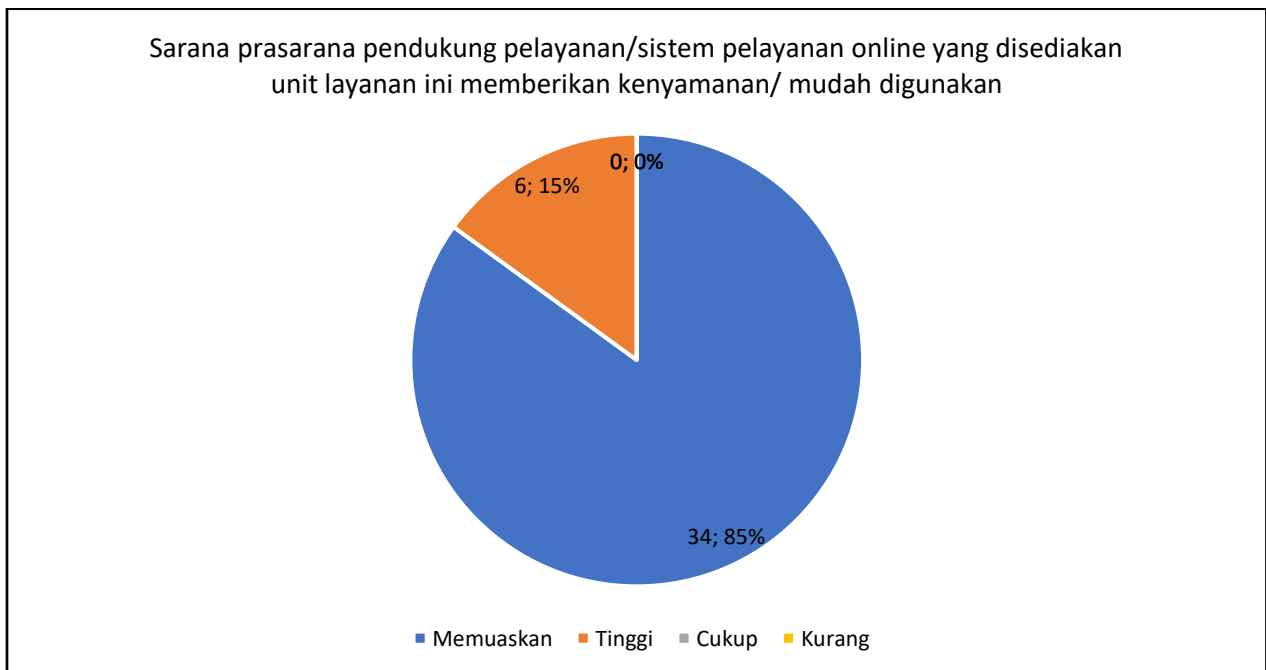




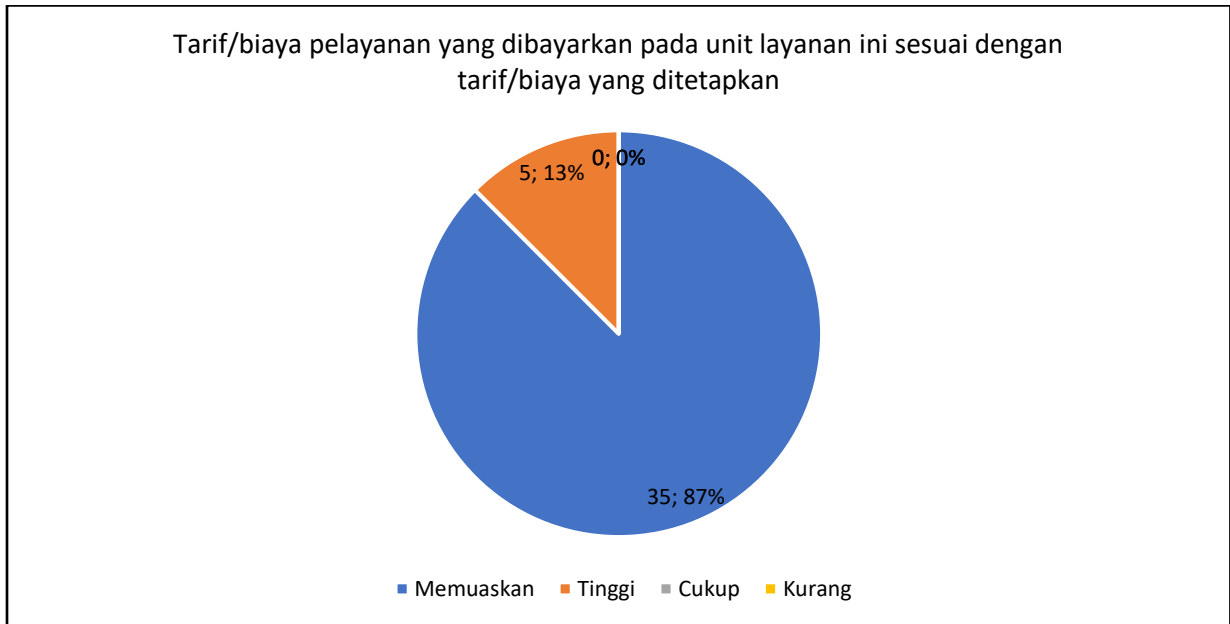
g. Prosedur/alur pelayanan yang ditetapkan unit layanan ini mudah diikuti/dilayani



h. Sarana prasarana pendukung pelayanan/sistem pelayanan online yang disediakan unit layanan ini memberikan kenyamanan/ mudah digunakan



- i. Tarif/biaya pelayanan yang dibayarkan pada unit layanan ini sesuai dengan tarif/biaya yang ditetapkan



Berdasarkan pengisian kuesioner dengan skala 1-4 dari 40 responden pada setiap butir pernyataan memilih nilai 3 dan 4 terhadap indeks Persepsi Kepuasan Pelayanan dengan capaian “Memuaskan”. Rata-rata responden memilih jawaban nilai 3 sebanyak 5 orang (12,5%) dan memilih jawaban 4 sebanyak 35 orang (87,5%). Nilai capaian SPAK adalah 96,6% katagori “Memuaskan” (81.26 – 100.00). Hal ini berarti pelayanan Balai Penjaminan Mutu Pendidikan, Hampir seluruh indikator memiliki capaian tinggi dan mencerminkan kualitas pelayanan prima.

## B. Tindak Lanjut Hasil Survei

Hasil survei akan menjadi acuan dalam melakukan evaluasi perbaikan terhadap program Zona Integritas Wilayah Bebas dari Korupsi (ZI – WBK), terutama pada nilai yang sudah baik untuk peningkatan. Hasil survei Balai Penjaminan Mutu Pendidikan memperoleh capaian Indeks Persepsi Kualitas Pelayanan (IPKP) dan Indeks Persepsi Anti Korupsi (IPAK) dengan kategori tinggi dan memuaskan. Hasil survei terhadap responden sebagai acuan untuk peningkatan perbaikan jika ada responden yang memberikan penilaian kategori kurang dan cukup sebagai bahan evaluasi untuk tindaklanjut perbaikan.

**BAB IV**  
**DATA RESPONDEN**

**A. Data Responden**

Jumlah responden selama periode bulan Januari s.d Juni 2024 terdiri dari unsur Dinas Pendidikan, Kepala Sekolah, Pengawas Sekolah, Guru dan Tenaga Kependidikan di wilayah Provinsi Kalimantan Timur.

No	Nama Responden	Email	Whatsapps
1	Emmy Raraswati,S.Pd., M.Psi.	emmyraraswati16926@gmail.com	81347445317
2	Saharuddin	sahauddin405@gmail.com	85346478021
3	Siti	siti_jumaryiah24@yahoo.com	811553590
4	Hj.Sugaswati	sugaswati1967@gmail.com	81254237478
5	Drs. Herman Ashari, M.Psi	hermanashari09@gmail.com	8125493053
6	Jafar Siddik	jafarsiddik08@gmail.com	81254506523
7	Saharuddin	sahauddin405@gmail.com	85346478021
8	sinto	kangsintogurumath@gmail.com	82354878012
9	MUH FAQIH CHUDORI	muhchudori54@admin.smp.belajar.id	85250975066
10	Imam Huzaeni	imamhuzaeni29@gmail.com	81330727039
11	Nisa	nisa140781@gmail.com	81254570402
12	Ali Syahbana	alisyahbanaid12@gmail.com	81251306843
13	Okto Arbianta Hutahaeen, SE	arby_hutahaeen@yahoo.com	81350998098
14	Sumiaty	sumiatymuri@gmail.com	81350683369
15	Arintoko	aarinrokobpp@gmail.com	81347733046
16	SUPRIYANI	yani.upik1970@gmail.com	81347639426
17	Buchari	buchari1968@gmail.com	8125853206
18	Iswardati Hudzaifah	huiswardati@gmail.com	81346425346
19	Denok Asmiati, M.Pd.	asmiatidenok68@gmail.com	85225349543
20	Suratmi	suratmiami1974@gmail.com	817277471
21	Achmad Zainuddin	zainuddinachmad823@gmail.com	85249660929
22	Misran	misran44@guru.sma.belajar.id	81347515721
23	Muhammad Zaid	Zaid.pulaulaut@gmail.com	81549373252
24	Kembasni	kristtwhey@gmail.com	85210002815
25	ANDI USMAN	andiusmansalam@gmail.com	81220732732
26	UMI FAIZAH	ufaizah469@gmail.com	85246967961
27	UMMU BAROROTUL HASANAH	mue.chu@gmail.com	82337516787
28	Iwan Hartono	iwanxr.ione@gmail.com	81322352211
29	Tri Puji Astuti	tri3andin@gmail.com	81347243250
30	Mahmudin,S.Pd.i	mahmudinalif7@gmail.com	81346259945
31	RAMLI. A	ramli.sag.tenggarong1975@gmail.com	85345157575

No	Nama Responden	Email	Whatsapps
32	Anas Baenana	anasbaenana@gmail.com	85247981823
33	Priliani Rukmiyanti	radenrukmiyanti14@guru.smp.belajar.id	82157179626
34	MOCHAMAD BAYU NUGRAHA	mochamad126@guru.smk.belajar.id	85551217002
35	Ahmad Fajar Shidiq	ahmadfajarshidiq24@gmail.com	81350751248
36	Ahmad Mujahid	ahmadmujahid13@guru.sma.belajar.id	82357898204
37	Farida Musafaatin	faidamusafaatin06@admin.sd.belajar.id	85246444995
38	Desi Susanti	desisusanti82@guru.sma.belajar.id	81347268828
39	Abdul Rahmat	abdulrahmat39@gmail.com	81250532403
40	M. Hamzah Arfa	hamzaharfa65@gmail.com	85250797957

## B. Data Dukung Lainnya

Data dukung lainnya adalah hasil survei yang dilakukan melalui alamat link survei.

No	Alamat Survey	Nama Responden	Tgl. Isi	Nilai IPAK	Nilai IPKP	Nilai Survey
1	<a href="https://siazik-ortala.kemdikbud.go.id/survey/6e681d18-b693-11ee-a3dd-005056af1431">https://siazik-ortala.kemdikbud.go.id/survey/6e681d18-b693-11ee-a3dd-005056af1431</a>	Emmy Raraswati,S.Pd., M.Psi.	04/06/2024	3,8	3,56	3,64
2	<a href="https://siazik-ortala.kemdikbud.go.id/survey/6e6759b4-b693-11ee-b757-005056af1431">https://siazik-ortala.kemdikbud.go.id/survey/6e6759b4-b693-11ee-b757-005056af1431</a>	Saharuddin	04/06/2024	4	4	4
3	<a href="https://siazik-ortala.kemdikbud.go.id/survey/6e5694e4-b693-11ee-b57b-005056af1431">https://siazik-ortala.kemdikbud.go.id/survey/6e5694e4-b693-11ee-b57b-005056af1431</a>	Siti	04/06/2024	4	4	4
4	<a href="https://siazik-ortala.kemdikbud.go.id/survey/6e6787ea-b693-11ee-ba9a-005056af1431">https://siazik-ortala.kemdikbud.go.id/survey/6e6787ea-b693-11ee-ba9a-005056af1431</a>	Hj.Sugaswati	04/06/2024	4	4	4
5	<a href="https://siazik-ortala.kemdikbud.go.id/survey/6e67b580-b693-11ee-83d3-005056af1431">https://siazik-ortala.kemdikbud.go.id/survey/6e67b580-b693-11ee-83d3-005056af1431</a>	Drs. Herman Ashari, M.Psi	04/06/2024	4	4	4
6	<a href="https://siazik-ortala.kemdikbud.go.id/survey/6e59ed56-b693-11ee-bef2-005056af1431">https://siazik-ortala.kemdikbud.go.id/survey/6e59ed56-b693-11ee-bef2-005056af1431</a>	Jafar Siddik	04/06/2024	4	4	4
7	<a href="https://siazik-ortala.kemdikbud.go.id/survey/6e5ac3d4-b693-11ee-bdb7-005056af1431">https://siazik-ortala.kemdikbud.go.id/survey/6e5ac3d4-b693-11ee-bdb7-005056af1431</a>	Saharuddin	04/06/2024	4	4	4
8	<a href="https://siazik-ortala.kemdikbud.go.id/survey/6e5af412-b693-11ee-a785-005056af1431">https://siazik-ortala.kemdikbud.go.id/survey/6e5af412-b693-11ee-a785-005056af1431</a>	sinto	04/05/2024	4	4	4
9	<a href="https://siazik-ortala.kemdikbud.go.id/survey/6e4e84a2-b693-11ee-9729-005056af1431">https://siazik-ortala.kemdikbud.go.id/survey/6e4e84a2-b693-11ee-9729-005056af1431</a>	MUH FAQIH CHUDORI	04/05/2024	4	4	4

No	Alamat Survey	Nama Responden	Tgl. Isi	Nilai IPAK	Nilai IPKP	Nilai Survey
10	<a href="https://siazik-ortala.kemdikbud.go.id/survey/6e584b7c-b693-11ee-adea-005056af1431">https://siazik-ortala.kemdikbud.go.id/survey/6e584b7c-b693-11ee-adea-005056af1431</a>	Imam Huzaeni	04/05/2024	4	4	4
11	<a href="https://siazik-ortala.kemdikbud.go.id/survey/6e570028-b693-11ee-bf40-005056af1431">https://siazik-ortala.kemdikbud.go.id/survey/6e570028-b693-11ee-bf40-005056af1431</a>	Nisa	04/05/2024	3	3,11	3,07
12	<a href="https://siazik-ortala.kemdikbud.go.id/survey/6e54b426-b693-11ee-b49b-005056af1431">https://siazik-ortala.kemdikbud.go.id/survey/6e54b426-b693-11ee-b49b-005056af1431</a>	Ali Syahbana	04/05/2024	4	4	4
13	<a href="https://siazik-ortala.kemdikbud.go.id/survey/6e551fe2-b693-11ee-81f1-005056af1431">https://siazik-ortala.kemdikbud.go.id/survey/6e551fe2-b693-11ee-81f1-005056af1431</a>	Okto Arbianta Hutahaeen, SE	04/05/2024	4	4	4
14	<a href="https://siazik-ortala.kemdikbud.go.id/survey/6e4f6a16-b693-11ee-b2ec-005056af1431">https://siazik-ortala.kemdikbud.go.id/survey/6e4f6a16-b693-11ee-b2ec-005056af1431</a>	Sumiaty	04/05/2024	4	3,89	3,94
15	<a href="https://siazik-ortala.kemdikbud.go.id/survey/6e4e4474-b693-11ee-a00d-005056af1431">https://siazik-ortala.kemdikbud.go.id/survey/6e4e4474-b693-11ee-a00d-005056af1431</a>	Arintoko	04/05/2024	3,8	3,56	3,64
16	<a href="https://siazik-ortala.kemdikbud.go.id/survey/6e4dd6a6-b693-11ee-b819-005056af1431">https://siazik-ortala.kemdikbud.go.id/survey/6e4dd6a6-b693-11ee-b819-005056af1431</a>	SUPRIYANI	04/05/2024	4	4	4
17	<a href="https://siazik-ortala.kemdikbud.go.id/survey/6e4d6392-b693-11ee-947f-005056af1431">https://siazik-ortala.kemdikbud.go.id/survey/6e4d6392-b693-11ee-947f-005056af1431</a>	Buchari	04/05/2024	4	4	4
18	<a href="https://siazik-ortala.kemdikbud.go.id/survey/b6fe7fb4-17ef-11ef-ace0-005056af1431">https://siazik-ortala.kemdikbud.go.id/survey/b6fe7fb4-17ef-11ef-ace0-005056af1431</a>	Iswardati Hudzaifah	31-05-2024	4	4	4
19	<a href="https://siazik-ortala.kemdikbud.go.id/survey/6e68a120-b693-11ee-90f0-005056af1431">https://siazik-ortala.kemdikbud.go.id/survey/6e68a120-b693-11ee-90f0-005056af1431</a>	Denok Asmiati, M.Pd.	31-05-2024	4	4	4
20	<a href="https://siazik-ortala.kemdikbud.go.id/survey/6e69251e-b693-11ee-9ef6-005056af1431">https://siazik-ortala.kemdikbud.go.id/survey/6e69251e-b693-11ee-9ef6-005056af1431</a>	Suratmi	31-05-2024	4	3,89	3,93
21	<a href="https://siazik-ortala.kemdikbud.go.id/survey/6e6981c6-b693-11ee-af95-005056af1431">https://siazik-ortala.kemdikbud.go.id/survey/6e6981c6-b693-11ee-af95-005056af1431</a>	Achmad Zainuddin	31-05-2024	4	3,89	3,93
22	<a href="https://siazik-ortala.kemdikbud.go.id/survey/6e69afca-b693-11ee-b406-005056af1431">https://siazik-ortala.kemdikbud.go.id/survey/6e69afca-b693-11ee-b406-005056af1431</a>	Misran	30-05-2024	4	3,67	3,79
23	<a href="https://siazik-ortala.kemdikbud.go.id/survey/6e5a5b1a-b693-11ee-86de-005056af1431">https://siazik-ortala.kemdikbud.go.id/survey/6e5a5b1a-b693-11ee-86de-005056af1431</a>	Muhammad Zaid	30-05-2024	4	3,56	3,71
24	<a href="https://siazik-ortala.kemdikbud.go.id/survey/6e69e044-b693-11ee-ab13-005056af1431">https://siazik-ortala.kemdikbud.go.id/survey/6e69e044-b693-11ee-ab13-005056af1431</a>	Kembasni	30-05-2024	4	4	4

No	Alamat Survey	Nama Responden	Tgl. Isi	Nilai IPAK	Nilai IPKP	Nilai Survey
25	<a href="https://siazik-ortala.kemdikbud.go.id/survey/6e562e78-b693-11ee-901f-005056af1431">https://siazik-ortala.kemdikbud.go.id/survey/6e562e78-b693-11ee-901f-005056af1431</a>	ANDI USMAN	30-05-2024	4	4	4
26	<a href="https://siazik-ortala.kemdikbud.go.id/survey/6e5a278a-b693-11ee-8f04-005056af1431">https://siazik-ortala.kemdikbud.go.id/survey/6e5a278a-b693-11ee-8f04-005056af1431</a>	UMI FAIZAH	30-05-2024	4	3,89	3,93
27	<a href="https://siazik-ortala.kemdikbud.go.id/survey/6e5d05fe-b693-11ee-beee-005056af1431">https://siazik-ortala.kemdikbud.go.id/survey/6e5d05fe-b693-11ee-beee-005056af1431</a>	UMMU BAROROTUL HASANAH	30-05-2024	4	4	4
28	<a href="https://siazik-ortala.kemdikbud.go.id/survey/6e5e2c4a-b693-11ee-82be-005056af1431">https://siazik-ortala.kemdikbud.go.id/survey/6e5e2c4a-b693-11ee-82be-005056af1431</a>	Iwan Hartono	30-05-2024	4	3,78	3,86
29	<a href="https://siazik-ortala.kemdikbud.go.id/survey/6e5dbd78-b693-11ee-85c1-005056af1431">https://siazik-ortala.kemdikbud.go.id/survey/6e5dbd78-b693-11ee-85c1-005056af1431</a>	Tri Puji Astuti	30-05-2024	4	4	4
30	<a href="https://siazik-ortala.kemdikbud.go.id/survey/6e5df676-b693-11ee-a216-005056af1431">https://siazik-ortala.kemdikbud.go.id/survey/6e5df676-b693-11ee-a216-005056af1431</a>	Mahmudin,S.Pd.i	30-05-2024	4	3,89	3,93
31	<a href="https://siazik-ortala.kemdikbud.go.id/survey/6e54ea0e-b693-11ee-9acd-005056af1431">https://siazik-ortala.kemdikbud.go.id/survey/6e54ea0e-b693-11ee-9acd-005056af1431</a>	RAMLI. A	30-05-2024	4	4	4
32	<a href="https://siazik-ortala.kemdikbud.go.id/survey/6e6874ca-b693-11ee-b0fe-005056af1431">https://siazik-ortala.kemdikbud.go.id/survey/6e6874ca-b693-11ee-b0fe-005056af1431</a>	Anas Baenana	16-05-2024	4	4	4
33	<a href="https://siazik-ortala.kemdikbud.go.id/survey/b6ff0aa6-17ef-11ef-8fcb-005056af1431">https://siazik-ortala.kemdikbud.go.id/survey/b6ff0aa6-17ef-11ef-8fcb-005056af1431</a>	Priliani Rukmiyanti	22-06-2024	4	4	4
34	<a href="https://siazik-ortala.kemdikbud.go.id/survey/b700f85c-17ef-11ef-87db-005056af1431">https://siazik-ortala.kemdikbud.go.id/survey/b700f85c-17ef-11ef-87db-005056af1431</a>	MOCHAMAD BAYU NUGRAHA	22-06-2024	4	4	4
35	<a href="https://siazik-ortala.kemdikbud.go.id/survey/b6ff9408-17ef-11ef-a84b-005056af1431">https://siazik-ortala.kemdikbud.go.id/survey/b6ff9408-17ef-11ef-a84b-005056af1431</a>	Ahmad Fajar Shidiq	22-06-2024	3,2	3,11	3,14
36	<a href="https://siazik-ortala.kemdikbud.go.id/survey/b6ffd486-17ef-11ef-b72b-005056af1431">https://siazik-ortala.kemdikbud.go.id/survey/b6ffd486-17ef-11ef-b72b-005056af1431</a>	Ahmad Mujahid	22-06-2024	4	3,33	3,57
37	<a href="https://siazik-ortala.kemdikbud.go.id/survey/b6ff5038-17ef-11ef-b954-005056af1431">https://siazik-ortala.kemdikbud.go.id/survey/b6ff5038-17ef-11ef-b954-005056af1431</a>	Farida Musafaatin	22-06-2024	4	4	4
38	<a href="https://siazik-ortala.kemdikbud.go.id/survey/b7000c1c-17ef-11ef-a1f8-005056af1431">https://siazik-ortala.kemdikbud.go.id/survey/b7000c1c-17ef-11ef-a1f8-005056af1431</a>	Desi Susanti	22-06-2024	4	4	4

No	Alamat Survey	Nama Responden	Tgl. Isi	Nilai IPAK	Nilai IPKP	Nilai Survey
39	<a href="https://siazik-ortala.kemdikbud.go.id/survey/b7003c50-17ef-11ef-b430-005056af1431">https://siazik-ortala.kemdikbud.go.id/survey/b7003c50-17ef-11ef-b430-005056af1431</a>	Abdul Rahmat	22-06-2024	4	4	4
40	<a href="https://siazik-ortala.kemdikbud.go.id/survey/6e593294-b693-11ee-87d5-005056af1431">https://siazik-ortala.kemdikbud.go.id/survey/6e593294-b693-11ee-87d5-005056af1431</a>	M. Hamzah Arfa	06/05/2024	4	3,67	3,79